



Plataforma Electrónica BizGov

Manual de Utilização

2010











Formulário Principal

O art.º 16º da Portaria 701-G/2008, refere a necessidade dos concorrentes submeterem um formulário específico, denominado Formulário Principal, o qual deve constar das propostas apresentadas.

A geração do Formulário Principal faz-se durante o processo de submissão das propostas. Deve ser gerado um Formulário por cada lote ao qual se apresenta proposta

Formulário Principal

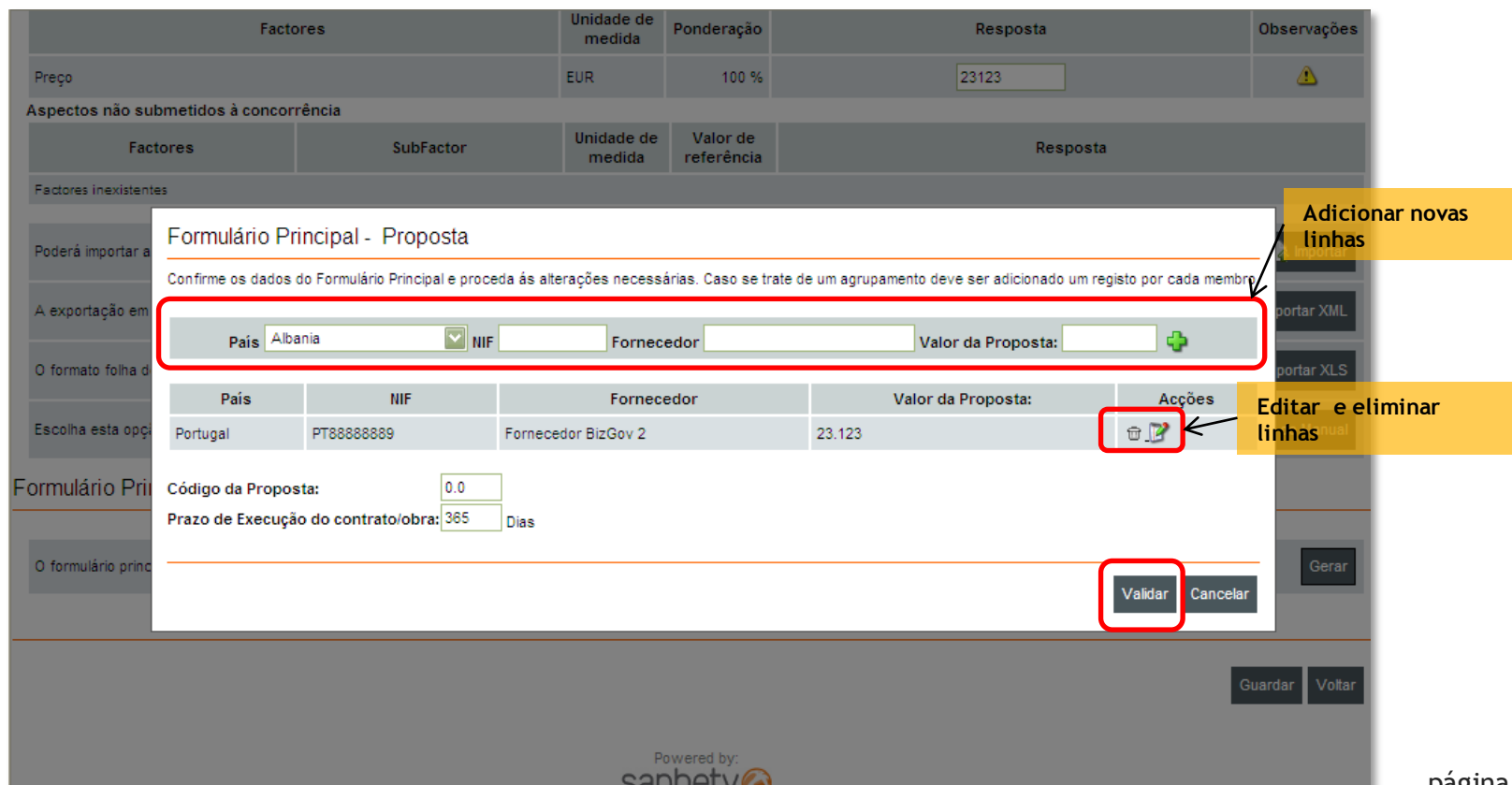
Submissão da Proposta

Factores	Unidade de medida	Ponderação	Resposta	Observações
Preço	EUR	100 %	<input type="text" value="23123"/>	
Aspectos não submetidos à concorrência				
Factores	SubFactor	Unidade de medida	Valor de referência	Resposta
Factores inexistentes				
Poderá importar a matriz de quantidades em formato folha de cálculo e em XML.				 Importar
A exportação em XML da matriz de quantidades permite a visualização e armazenamento dos dados de uma forma estruturada.				 Exportar XML
O formato folha de cálculo é uma forma rápida de visualizar e editar os valores da matriz de quantidades.				 Exportar XLS
Escolha esta opção se pretende fazer download do manual de utilização da matriz de quantidades				 Download do Manual
Formulário Principal				
O formulário principal ainda não foi gerado. Poderá gerá-lo aqui.				 Gerar
				 Guardar  Voltar

Formulário Principal


Submissão da Proposta

Os dados do formulário devem ser validados. As alterações eventualmente necessárias, podem ser efectuadas através dos ícones da coluna “Acções”. Em caso de se tratar de uma proposta apresentada por um consórcio, deve ser adicionada uma linha por cada membro.



Formulário Principal - Proposta

Confirme os dados do Formulário Principal e proceda às alterações necessárias. Caso se trate de um agrupamento deve ser adicionado um registo por cada membro.

Factores	SubFactor	Unidade de medida	Valor de referência	Resposta	Acções
Portugal				23.123	

Adicionar novas linhas

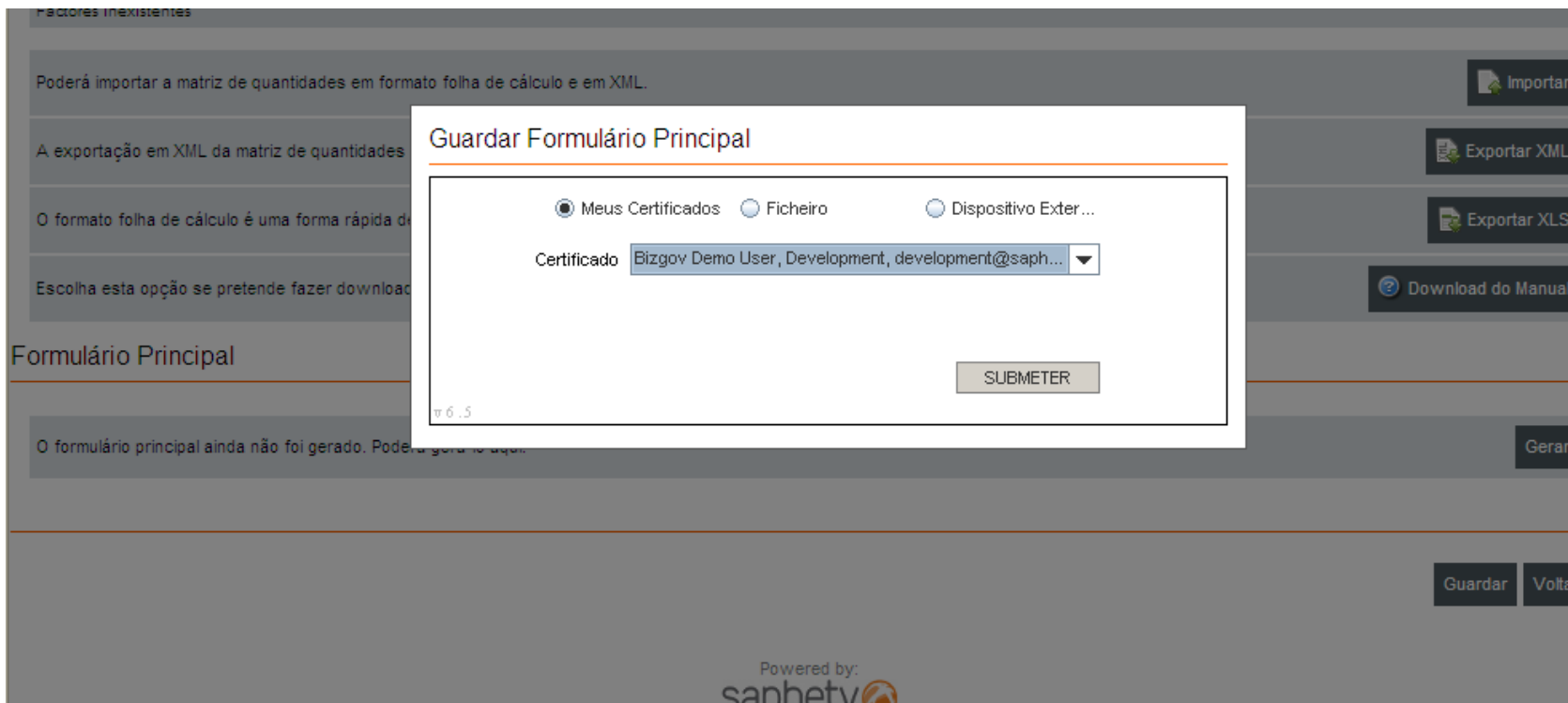
Editar e eliminar linhas

Validar Cancelar

Formulário Principal


Submissão da Proposta

O Formulário Principal deve ser assinado digitalmente e será encriptado e guardado junto á proposta.



The screenshot displays the 'Formulário Principal' interface with a modal dialog box titled 'Guardar Formulário Principal'. The dialog box contains the following elements:

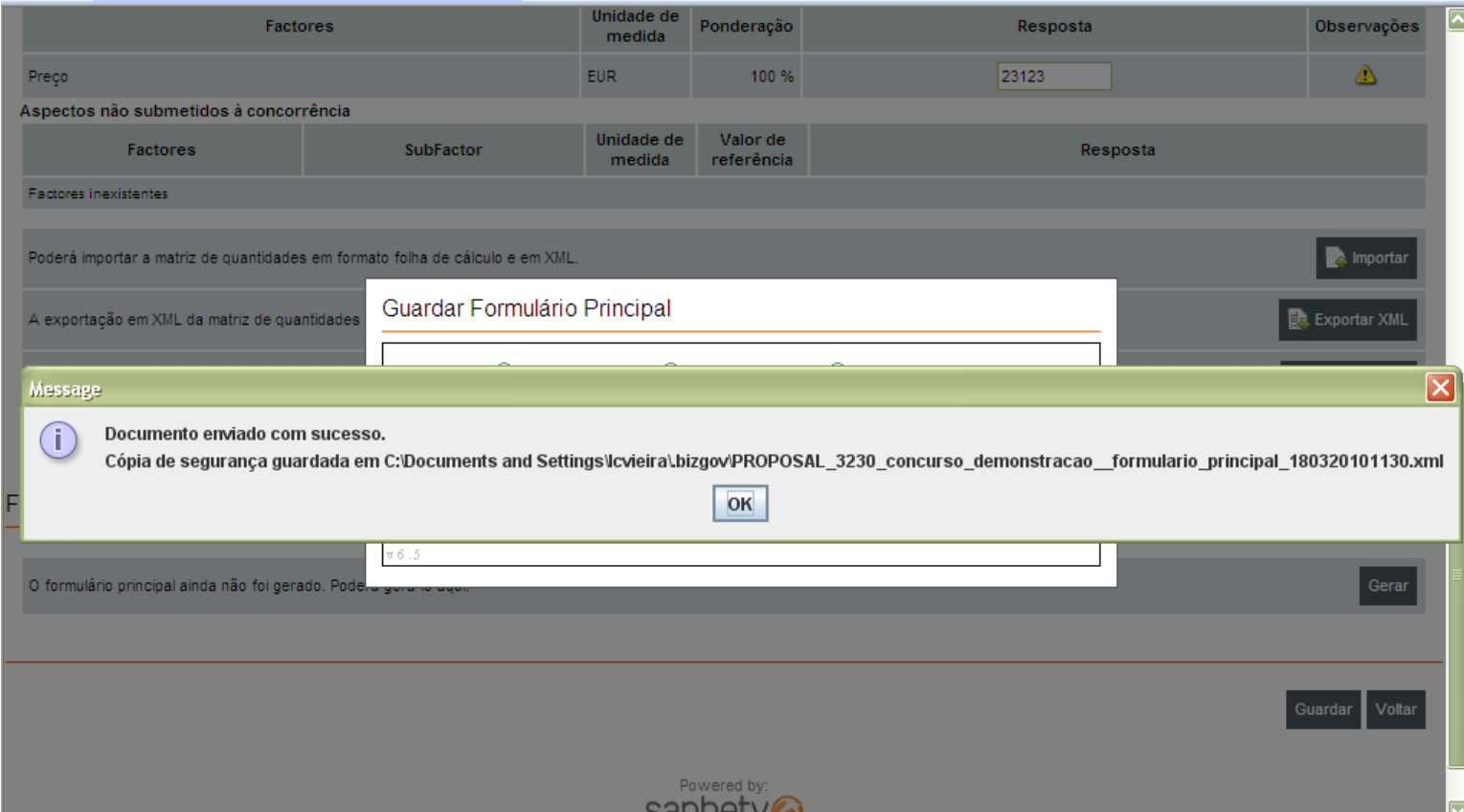
- Three radio buttons for digital signature options: Meus Certificados, Ficheiro, and Dispositivo Exter...
- A dropdown menu labeled 'Certificado' with the selected value 'Bizgov Demo User, Development, development@saph...'. The dropdown arrow points downwards.
- A 'SUBMETER' button at the bottom right of the dialog.


The background interface includes a 'Formulário Principal' section with a 'Gerar' button and a 'Guardar' button at the bottom right. The footer of the page reads 'Powered by: saphety 

Formulário Principal

Submissão da Proposta

É igualmente guardada uma cópia do formulário , localmente no computador do utilizador.



The screenshot displays the 'Formulário Principal' interface. At the top, there is a table with columns: Factores, Unidade de medida, Ponderação, Resposta, and Observações. The first row shows 'Preço' with 'EUR' as the unit, '100 %' as the weight, and '23123' as the response. Below this, a section titled 'Aspectos não submetidos à concorrência' contains another table with columns: Factores, SubFactor, Unidade de medida, Valor de referência, and Resposta. The content of this table is currently empty, showing 'Factores inexistentes'. On the right side of the interface, there are buttons for 'Importar' and 'Exportar XML'. A dialog box titled 'Guardar Formulário Principal' is open, with a text input field. Below it, a 'Message' window displays the following text: 'Documento enviado com sucesso. Cópia de segurança guardada em C:\Documents and Settings\lcvieira\bizgov\PROPOSAL_3230_concurso_demonstracao__formulario_principal_180320101130.xml'. An 'OK' button is visible at the bottom of the message window. At the bottom of the main interface, there are buttons for 'Gerar', 'Guardar', and 'Voltar'. The footer of the application reads 'Powered by: saphety 



Plataforma Electrónica BizGov

Manual de Utilização

2010

