




ELECTRONIC SOLUTIONS TO IMPROVE YOUR BUSINESS

**Preenchimento e importação da Matriz de
Quantidades na Criação do Procedimento**
(Estrutura e Condições / Objecto do Procedimento)

**Comprador
Plataforma BizGov**
Janeiro 2011

Índice

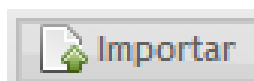
1. Introdução
2. Exportação da matriz
3. Regras de preenchimento
4. Importação da matriz



1 - Introdução

Matriz de
quantidades

Importação
Excel





A elaboração da matriz de quantidades na plataforma BizGov pode ser efectuada com recurso a folha de cálculo (Excel), através do preenchimento de campos de informação pré-definidos e posterior importação da informação.

Matriz de
quantidades

Introdução
Manual

 Adicionar Lote

 Adicionar Artigo

 Adicionar SubArtigo

A elaboração da matriz de quantidades na plataforma BizGov pode ser efectuada com introdução manual de Lote, de Artigos e Subartigos, através das acções disponíveis na área de Estrutura e Condições.

Nota: Para que surja a opção de “Adicionar Lote”, é necessário que se seleccione “Sim” na “Divisão por Lotes”:

Objecto do Procedimento | Critério de Adjudicação | Habilitação

Método de Adjudicação: Globalmente/por lote Por item

Divisão em Lotes: Não Sim

2 - Exportação da matriz

04-01-2011 10:56:22
Bem vindo(a) Gestor Procedimento - Demo

[INÍCIO](#) [SAIR](#) [RELATÓRIOS](#) [AJUDA](#)

Procedimento

- 1 Caracterização do Procedimento
- 2 Equipa
- 3 **Estrutura e Condições**
- 4 Propostas
- 5 Peças do Procedimento
- 6 Resumo

Tipo de procedimento: Concurso Público Normal

Estrutura e Condições
Próximo
Resumo
Sair
Ajuda

Objecto do Procedimento
Critério de Adjudicação
Habilitação

Método de Adjudicação: Globalmente/por lote Por item
 Divisão em Lotes: Não Sim

Objecto Principal	Vocabulário Principal	Vocabulário Complementar

Rubrica Orçamental:

Duração do contrato ou prazo de execução: Indefinido

Preço base:

Matriz de Quantidades

Registos encontrados: 0
1 - 0

ID	Tipo	Código	Descrição	Unidade de Medida	Quantidade	Preço de Referência	Total
Sem artigos definidos							

Registos encontrados: 0
1 - 0

Eliminar
Eliminar tudo
+ Adicionar Artigo
 + Adicionar SubArtigo

Importar
Exportar XML
Exportar XLS

Escolha esta opção se pretende fazer download do manual de utilização da matriz de quantidades

Download do Manual

Próximo
Resumo
Sair
Ajuda

Área de “Estrutura e Condições”

2 - Exportação da matriz


Matriz de Quantidades

Registos encontrados: 0

ID	Tipo	Código	Descrição	Unidade de Medida	Quantidade	Preço de Referência	Total
Sem artigos definidos							

Registos encontrados: 0

Escolha esta opção se pretende fazer download do manual de utilização da matriz de quantidades



Exportação do
template Excel



matriz teste.xls [Compatibility Mode] - Microsoft Excel

	A	B	C	D	E	F	G
1	ID	Tipo	Código	Descrição	Unidade de Medida	Quantidade	Preço de Referência
2							
3							
4							
5							



3 - Regras de Preenchimento



	A	B	C	D	E	F	G	H
1	ID	Tipo	Código	Descrição	Unidade de Medida	Quantidade	Preço de Referência	
2	0.1	CAPITULO	1	TRABALHOS PREPARATÓRIOS E ACESSÓRIOS=				
3	0.1.1	ARTIGO	1.1	Execução de todos os trabalhos que, por natureza...	vg	1		
4	0.1.2	ARTIGO	1.2	Adaptações de elementos existentes, e respectivas estruturas...	vg	1		
5	0.1.3	ARTIGO	1.3	Fornecimento e colocação em obra de painel de informação...	vg	1		
6	0.2	CAPITULO	2	PLANO DE PREVENÇÃO E GESTÃO DOS RCD				
7	0.2.1	ARTIGO	2.1	Execução de todos os trabalhos e implementação...	vg	1		
8	0.3	CAPITULO	3	DEMOLIÇÕES E REMOÇÕES				
9	0.3.1	ARTIGO	3.1	Levantamento cuidado de equipamentos urbanos...	un			
10	0.3.1.1	ARTIGO	3.1.1	- Paragem de autocarro	un	1		
11	0.3.1.2	ARTIGO	3.1.2	- Sinalização de trânsito	un	3		
12	0.3.1.3	ARTIGO	3.1.3	- Sinalização de paragem de autocarro	un	1		
13	0.3.1.4	ARTIGO	3.1.4	- Caixote do lixo	un	1		
14	0.3.1.5	ARTIGO	3.1.5	- Portão	un	1		
15	0.3.1.6	ARTIGO	3.1.6	- Rede de Vedação, incluindo prumos	ml	87,45		
16	0.3.1.6.1	ARTIGO	3.1.6.1	teste		342		
17	0.3.2	ARTIGO	3.2	Abate e remoção de árvores e arbustos, incluindo cortes...	un	13		
18	0.3.3	ARTIGO	3.3	Levantamento, demolição e remoção de lancis existentes...	ml	138		
19	0.3.4	ARTIGO	3.4	Levantamento cuidado de pavimento existente...	m2	226,4		
20	0.3.5	ARTIGO	3.5	Demolição de pavimento betuminoso, por processo manual...	m2	138,05		
21	0.3.6	ARTIGO	3.6	Demolição e remoção de estruturas/ ruínas existentes...	m2			
22	0.3.6.1	ARTIGO	3.6.1	rajes		1889		
23	0.3.6.2	ARTIGO	3.6.2	lances de escadas		18,5		
24	0.3.6.3	ARTIGO	3.6.3	uros, incluindo fundações	ml	284,8		
25	0.4	CAPITULO	4	AMENTO DE TERRAS				
26	0.4.1	ARTIGO	4.1	ação e limpeza geral das zonas a interencionar...	m2	3360		
27	0.4.2	ARTIGO	4.2	EX				
28	0.4.2.1	ARTIGO	4.2.1	- es				
29	0.4.2.2	ARTIGO	4.2.2	- at				
30	0.5	CAPITULO		EST				
31	0	ARTIGO		For				
32	0	ARTIGO		For				

4. Não acrescentar colunas

3. Coluna "Código"
Corresponde à seqüência utilizada pela Entidade Adjudicante ou código interno do bem ou serviço (i.e. armazém).

1. Coluna "ID"
Cumprir a lógica da seqüência numérica (preenchimento opcional)

2. Coluna "TIPO"
Cumprir a terminologia:
▪ "LOTE" para Lote
▪ "ARTIGO" para Artigo e Subartigo

3 - Regras de Preenchimento



	A	B	C	D	E	F	G
1	ID	Tipo	Código	Descrição	Unidade de Medida	Quantidade	de Referência
2	0.1	CAPITULO	1	TRABALHOS PREPARATÓRIOS E ACESSÓRIOS=			
3	0.1.1	ARTIGO	1.1	Execução de todos os trabalhos que, por natureza...	vg		
4	0.1.2	ARTIGO	1.2	Adaptações de elementos existentes, e respectivas estruturas...	vg	1	
5	0.1.3	ARTIGO	1.3	Fornecimento e colocação em obra de painel de informação...	vg	1	
6	0.2	CAPITULO	2	PLANO DE PREVENÇÃO E GESTÃO DOS RCD			
7	0.2.1	ARTIGO	2.1	Execução de todos os trabalhos e implementação...	vg		
8	0.3	CAPITULO	3	DEMOLIÇÕES E REMOÇÕES			
9	0.3.1	ARTIGO	3.1	Levantamento cuidado de equipamentos urbanos...	un		
10	0.3.1.1	ARTIGO	3.1.1	- Paragem de autocarro	un	1	
11	0.3.1.2	ARTIGO	3.1.2	- Sinalização de trânsito	un	3	
12	0.3.1.3	ARTIGO	3.1.3	- Sinalização de paragem de autocarro	un	1	
13	0.3.1.4	ARTIGO	3.1.4	- Caixote do lixo	un	1	
14	0.3.1.5	ARTIGO	3.1.5	- Portão	un		
15	0.3.1.6	ARTIGO	3.1.6	- Rede de Vedação, incluindo prumos	ml		
16							
17	0.3.2	ARTIGO	3.2	Abate e remoção de árvores e arbustos, incluindo cortes...	un		
18	0.3.3	ARTIGO	3.3	Levantamento, demolição e remoção de lancis existentes...	ml		
19	0.3.4	ARTIGO	3.4	Levantamento cuidado de pavimento existente...	m2		
20	0.3.5	ARTIGO	3.5	Demolição de pavimento betuminoso, por processo manual...	m2	1	
21	0.3.6	ARTIGO	3.6	Demolição e remoção de estruturas/ ruínas existentes...	m2		
22	0.3.6.1	ARTIGO	3.6.1	- lajes			
23	0.3.6.2	ARTIGO	3.6.2	- lances de escadas		18,5	
24	0.3.6.3	ARTIGO	3.6.3	- muros, incluindo fundações	ml	284,8	
25	0.4	CAPITULO	4	MOVIMENTO DE TERRAS			
26	0.4.1	ARTIGO	4.1	Desmatção e limpeza geral das zonas a interencionar...	m2	3360	
27	0.4.2	ARTIGO	4.2	Execução de movimento de terras para modelação de terreno...	m3		
28	0.4.2.1	ARTIGO	4.2.1	- escavação		726,8	
29	0.4.2.2	ARTIGO	4.2.2	- aterro		2042,7	
30	0.5	CAPITULO	5	ESTRUTURAS DE SUPORTE E TRABALHOS ACESSÓRIOS			

5. Não acrescentar linhas de cabeçalho/informativas

6. Não deixar linhas vazias, sem informação. Todas as linhas devem ter a referência de LOTE, CAPÍTULO ou ARTIGO, consoante o caso.

7. O ficheiro deve sempre ser gravado na versão “Excel 97-2003”;

8. No momento da Importação, o ficheiro a carregar tem de estar fechado.

3 - Regras de Preenchimento - RESUMO

1. Coluna “TIPO” - Cumprir a terminologia:

“LOTE” para Lote;

“CAPÍTULO” para Capítulo;

“ARTIGO” para Artigo e SubArtigo;

2. Coluna “Código” - Corresponde à sequência utilizada pela Entidade Adjudicante ou código

interno do bem ou serviço (i.e. armazém);

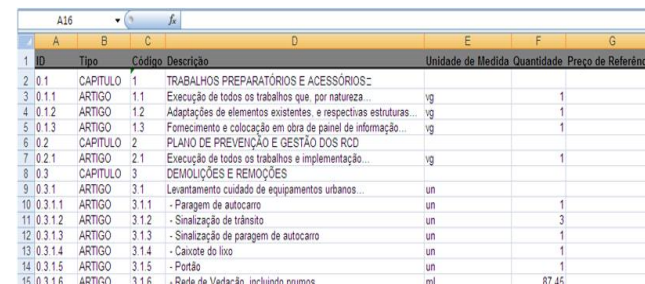
3. Não acrescentar colunas;

4. Não acrescentar linhas de cabeçalho/informativas;

5. Não deixar linhas vazias, sem informação. Todas as linhas devem ter a referência de LOTE, CAPÍTULO ou ARTIGO, consoante o caso;

6. O ficheiro deve sempre ser gravado na versão “Excel 97-2003”;

7. No momento da Importação, o ficheiro a carregar tem de estar fechado.



ID	Tipo	Código	Descrição	Unidade de Medida	Quantidade	Preço de Referência
2	0.1	CAPÍTULO	1	TRABALHOS PREPARATÓRIOS E ACESSÓRIOS=		
3	0.1.1	ARTIGO	1.1	Execução de todos os trabalhos que, por natureza...	vg	1
4	0.1.2	ARTIGO	1.2	Adaptações de elementos existentes, e respectivas estruturas...	vg	1
5	0.1.3	ARTIGO	1.3	Fornecimento e colocação em obra de painel de informação...	vg	1
6	0.2	CAPÍTULO	2	PLANO DE PREVENÇÃO E GESTÃO DOS RCD		
7	0.2.1	ARTIGO	2.1	Execução de todos os trabalhos e implementação...	vg	1
8	0.3	CAPÍTULO	3	DEMOLIÇÕES E REMOÇÕES		
9	0.3.1	ARTIGO	3.1	Levantamento cuidado de equipamentos urbanos...	un	
10	0.3.1.1	ARTIGO	3.1.1	- Paragem de autocarro	un	1
11	0.3.1.2	ARTIGO	3.1.2	- Sinalização de trânsito	un	3
12	0.3.1.3	ARTIGO	3.1.3	- Sinalização de paragem de autocarro	un	1
13	0.3.1.4	ARTIGO	3.1.4	- Caixa de lixo	un	1
14	0.3.1.5	ARTIGO	3.1.5	- Portão	un	1
15	0.3.1.6	ARTIGO	3.1.6	- Rede de Vedação, incluindo prumos	ml	87.45

4 - Importação da Matriz

Matriz de Quantidades

Registos encontrados: 0

ID	Tipo	Código	Descrição	Unidade de Medida	Quantidade	Preço de Referência	Total
Sem artigos definidos							

Registos encontrados: 0

Escolha esta opção se pretende fazer download do manual de utilização da matriz de quantidades

Acção de Importar Matriz de Quantidades



O ficheiro deve sempre ser gravado na versão "Excel 97-2003".
No momento do Importação, o ficheiro a carregar deve estar fechado.

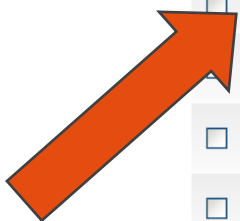
ID	Tipo	Código	Descrição	Unidade de Medida	Quantidade	Preço de Referência
2	0.1	CAPITULO	1	TRABALHOS PREPARATÓRIOS E ACESSÓRIOS=-		
3	0.1.1	ARTIGO	1.1	Execução de todos os trabalhos que, por natureza...	vg	1
4	0.1.2	ARTIGO	1.2	Adaptações de elementos existentes, e respectivas estruturas...	vg	1
5	0.1.3	ARTIGO	1.3	Fornecimento e colocação em obra de painel de informação...	vg	1
6	0.2	CAPITULO	2	PLANO DE PREVENÇÃO E GESTÃO DOS RCD		
7	0.2.1	ARTIGO	2.1	Execução de todos os trabalhos e implementação...	vg	1
8	0.3	CAPITULO	3	DEMOLIÇÕES E REMOÇÕES		
9	0.3.1	ARTIGO	3.1	Levantamento cuidado de equipamentos urbanos...	un	
10	0.3.1.1	ARTIGO	3.1.1	- Paragem de autocarro	un	1
11	0.3.1.2	ARTIGO	3.1.2	- Sinalização de trânsito	un	3
12	0.3.1.3	ARTIGO	3.1.3	- Sinalização de paragem de autocarro	un	1
13	0.3.1.4	ARTIGO	3.1.4	- Caixote do lixo	un	1
14	0.3.1.5	ARTIGO	3.1.5	- Portão	un	1
15	0.3.1.6	ARTIGO	3.1.6	- Rede de Vedação, incluindo prumos	ml	87.45

4 - Importação da Matriz

Matriz de Quantidades

Registos encontrados: 78

	ID	Tipo	Código	Descrição	Unidade de Medida	Quantidade	Preço de Referência	Total	
<input type="checkbox"/>	= 0.1	Capítulo	1	TRABALHOS PREPARATÓRIOS E ACESSÓRIOS	-	-	-	-	
	0.1.1	Artigo	1.1	Execução de todos os trabalhos que, por natureza;	vg	1	-	-	
<input type="checkbox"/>	0.1.2	Artigo	1.2	Adaptações de elementos existentes, e respectivas estruturas;	vg	1	-	-	
<input type="checkbox"/>	0.1.3	Artigo	1.3	Fornecimento e colocação em obra de painel de informação;	-	-	-	-	
<input type="checkbox"/>	= 0.2	Capítulo	2	PROJEÇÃO E GESTÃO DOS RCD	-	-	-	-	
<input type="checkbox"/>	0.2.1	Artigo	2.1	Realização dos trabalhos e implementação;	vg	1	-	-	
<input type="checkbox"/>	= 0.3	Capítulo	3	DEMOLIÇÕES E REMOÇÕES	-	-	-	-	
<input type="checkbox"/>	= 0.3.1	Artigo	3.1	Levantamento cuidado de equipamentos urbanos;	un	-	-	-	



Estrutura de Lote / Artigo / Subartigo visível ou omisso utilizando as acções de (+) ou (-)

Visualizar detalhe do Lote/Artigo/Subartigo

Exemplo de Estrutura da matriz de quantidades após conclusão do processo de importação

Registos encontrados: 78



Eliminar Lote/Artigo/Subartigo



ELECTRONIC SOLUTIONS TO IMPROVE YOUR BUSINESS

Saphety Helpdesk

t. 707 101 249

helpdesk@saphety.com

Obrigado.